

Fari / Floodlights

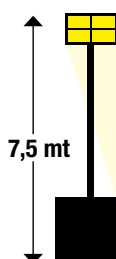
Alogena / Halogen

LED

Ioduri metallici / Metal Halides



SIBILLA TORRE FARO LIGHTING TOWER SIBILLA



Fari / Floodlights

4 x 350 W LED

Superficie illuminata
Illuminated surface

m² 4500

Piano di carico / Loading plan



n.9 Unità / Units

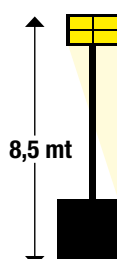
20"

n.4 Unità / Units



n.8 Unità / Units

BELLATRIX TORRE FARO LIGHTING TOWER BELLATRIX



Fari / Floodlights

4 x 350 W LED

Superficie illuminata
Illuminated surface

m² 4900

Piano di carico / Loading plan



n.8 Unità / Units

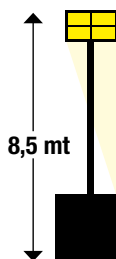
20"

n.4 Unità / Units



n.7 Unità / Units

WINKY TORRE FARO LIGHTING TOWER WINKY



Fari / Floodlights

4 x 350 W LED

Superficie illuminata
Illuminated surface

m² 4900

Piano di carico / Loading plan



n.26 Unità / Units

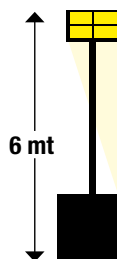
20"

n.9 Unità / Units



n.18 Unità / Units

MINERVA TORRE FARO LIGHTING TOWER MINERVA



Fari / Floodlights

4 x 150 W LED

Superficie illuminata
Illuminated surface

m² 1800

4 x 400 W Ioduri metallici / Metal Halides

m² 1800

4 x 500 W Alogeni / Halogen

m² 650

Piano di carico / Loading plan



n.22 Unità / Units

20"

n.10 Unità / Units



n.20 Unità / Units